

## LES PHASES DE LA LUNE

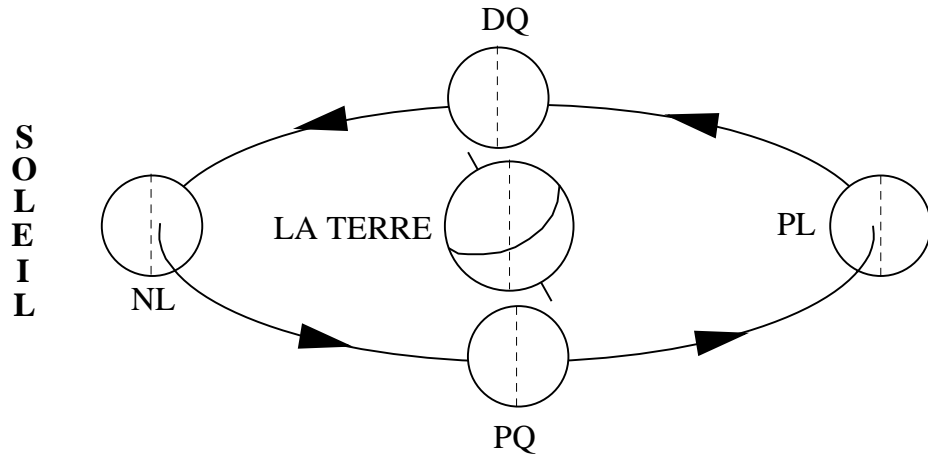


Figure n°1 : modèle de la trajectoire de la Lune.

## L'ÉCLIPSE DE LUNE

(en été pour l'hémisphère Nord)

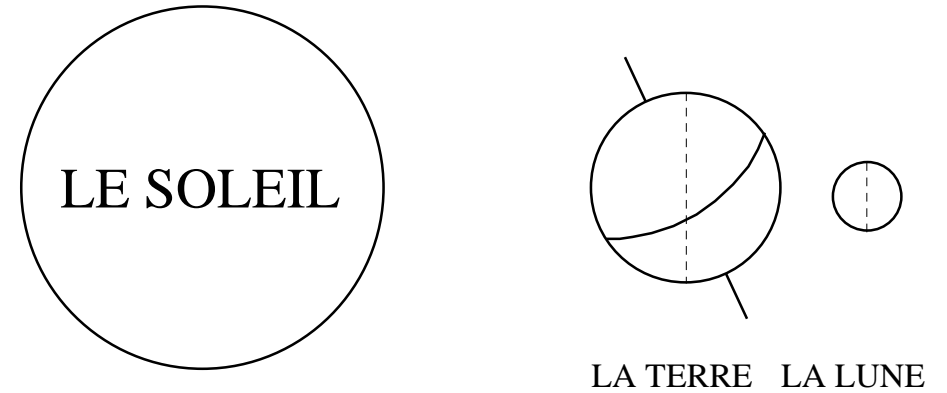


Figure n°1 : le modèle d'une éclipse de Lune.  
(pendant une **Pleine Lune**)

Nom de la phase :	Nouvelle Lune	Premier Quartier	Pleine Lune	Dernier Quartier
Aspect :				
Partie éclairée :				
Lever :				
Zénith :				
Coucher :				

Figure n°2 : le tableau des 4 principales phases de la Lune.

## L'ÉCLIPSE DE SOLEIL

(en été pour l'hémisphère Nord)

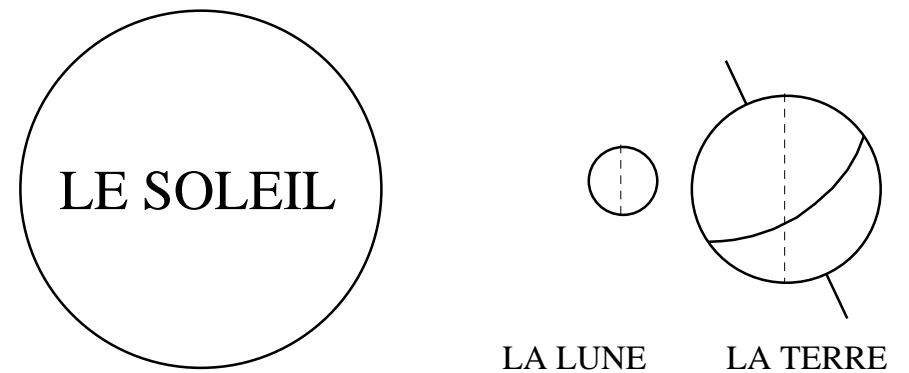


Figure n°2 : le modèle d'une éclipse de Soleil.  
(pendant une **Nouvelle Lune**)